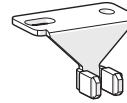
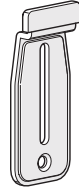
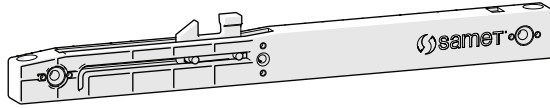
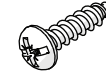


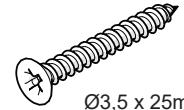
Parçalar
Детали



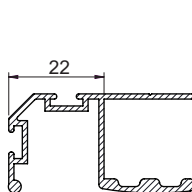
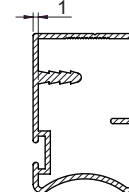
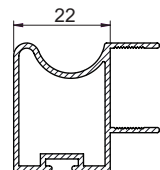
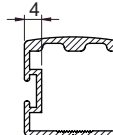
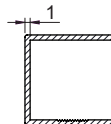
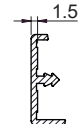
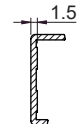
Ø3,5 x 16mm



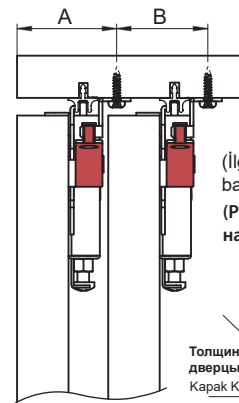
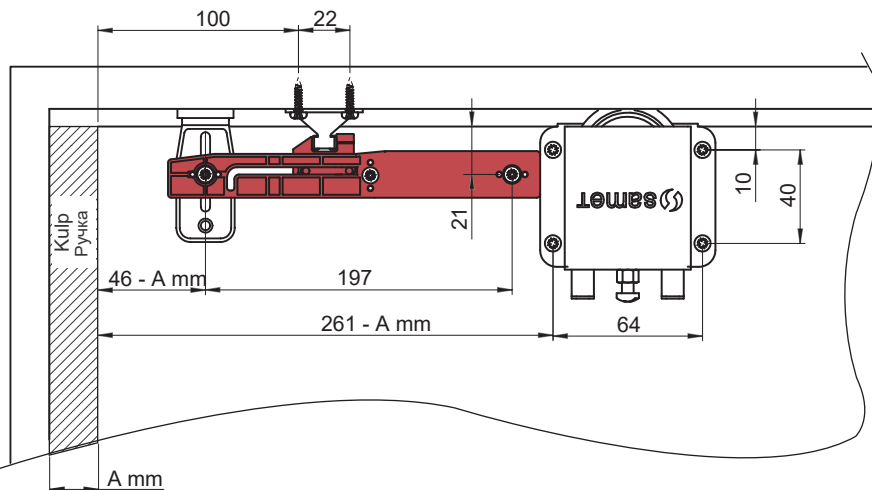
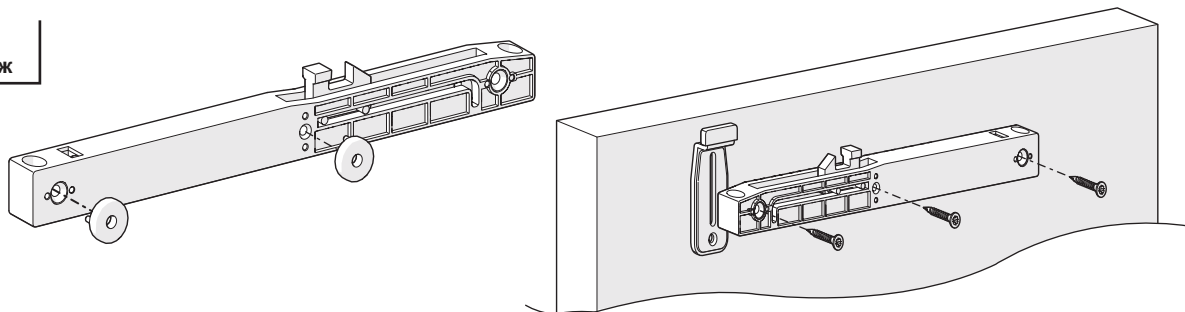
Tavsiye Edilen Vida
Рекомендованные винты



Ø3,5 x 25mm

A mm	22mm	1mm	22mm	4mm	1mm	1,5mm	1,5mm
	Bombeli "Y" Boy Kulp Y-образная ручка	Kanallı Boy Kulp Врезная ручка	İç Bükey Kulp Изогнутая ручка	Bombeli "U" kulp U-образная ручка	Düz "U" Kulp Плоская U-образна ручка	Kanallı Kenar Çıtası Врезная ручка типа скоба	Düz kenar çitası Плоская ручка типа скоба
KULP MODELİ МОДЕЛЬ РУЧКИ							

Montaj
Монтаж



(İlgili görsel, "Tekli Ray" baz alınarak hazırlanmıştır.)
(Рисунок-образец был предоставлен на основе системы "единичный рейлинг")

Толщина дверцы Кapak Kalınlığı	Рейлинг Ray		Рейлинг Ray	
	A	B	A	B
16 mm	35	35	35	42
18 mm	37	37	37	42
22 mm	41	41	41	42